

B 1091-1 – sv

Motorer i frekvensomriktardrift för kategori 2D/3D

Projekthandledning till B 1091



Avsedd användning av asynkrona trefasmotorer i frekvensomriktardrift

Det är en **förutsättning för störningsfri drift** och för att eventuella garantianspråk ska behandlas att anvisningarna i projekthandledning B1091-1 till drifts- och monteringsanvisningen B1091 samt frekvensomriktarens bruksanvisning och produktöversikt G4014-1 **följs. Läs därför först drifts- och monteringsanvisningen** innan du börjar arbeta med motorerna och frekvensomriktaren!

Bruksanvisningen innehåller **viktiga serviceanvisningar**. Den måste därför förvaras **i närheten av motorn**.

Trefas-asynkronmotorerna och frekvensomriktarna är avsedda att användas i industriella och kommersiella anläggningar för att köra och förflytta olika drivkomponenter och applikationer.

Alla uppgifter rörande tekniska specifikationer och tillåtna förutsättningar på uppställningsplatsen måste absolut följas.

Driftsättningen (start av avsedd drift) är förbjuden innan det är fastställt att maskinen uppfyller EMC-direktivet 2014/30/EU och att slutproduktens överensstämmelse, exempelvis med maskindirektiv 2006/42/EG, har fastställts (beakta EN 60204).

Dokumentation

Beteckning:	B 1091-1	Projekthandledning
Art. nr:	6052106	
Serie:	Trefas-asynkronmotorer i frekvensomriktardrift	
Motorserie:	IE1, IE2, IE3	
Explosionstät kapsling:	Ex tb, Ex tc, Ex tD A21	
Motortyper:	Storlek 63 ... 250 4-polig	

Versionslista

Titel, datum	Beställnings- nummer/version	Anmärkningar
	Intern kod	
B 1091-1 , Februari 2013	6052106 / 0613	• Första utgåvan, baserad på B1091-1 DE / januari 2013
B 1091-1 , Augusti 2013	6052106 / 3213	• Omarbetad layout och rättelser
B 1091-1 , Februari 2017	6052106 / 0517	• Komplettering 2D-frekvensomriktarmotorer
B 1091-1 , Oktober 2017	6052106 / 4317	• Ändrade dokumenthänvisningar från G4014 till G4014-1
B 1091-1 , Mars 2021	6052106 / 1221	• Komplettering IE3-motorer
B 1091-1 , Juni 2022	6052106 / 2422	• Allmänna korrigeringar • Kompletterade motordata IE3-motorer med extern fläkt
	34159	
B 1091-1 , December 2022	6052106 / 5222	• Kompletterade motordata (225RP/4, 225SP/4, 225MP/4)
	35174	
B 1091-1 , Juli 2023	6052106 / 2723	• Uppdaterade kurvor • Kompletterade motordata (250WP/4)
	35875	

Tabell 1: Versionslista

Giltighet

Denna projekthandledning till drifts- och monteringsanvisningen B 1091 beskriver projektkraven för NORDS trefas-asynkronmotorer som kontrolleras av frekvensomriktare i zon 22 (Ex tc) och zon 21 (Ex tb).

Utgivare

Getriebebau NORD GmbH & Co. KG

Getriebebau-Nord-Straße 1 • 22941 Bargteheide, Tyskland • <http://www.nord.com>

Tel +49 (0) 45 32 / 289-0 • Fax +49 (0) 45 32 / 289-2253

Member of the NORD DRIVESYSTEMS Group

Innehållsförteckning

1	Tekniska förklaringar	6
1.1	Allmänt.....	6
1.2	Överblick.....	6
1.2.1	Frekvensomriktarens nödvändiga egenskaper:.....	6
1.2.2	Motorer i kategori 3D i enlighet med EU-direktiv 2014/34/EU.....	7
1.3	Kabeldragning.....	7
1.4	Driftsättning.....	8
1.5	Tilldelning av frekvensomriktare och val av driftläge.....	9
1.6	Exempel.....	10
1.6.1	1. Exempel motor 100L/4 3D TF.....	10
1.6.2	2. Exempel motor 100L/4 3D TF.....	12
1.7	Motordata för att parametra frekvensomriktaren.....	13
1.7.1	Frekvensomriktar-parametreringsdata IE1-motorer.....	13
1.7.1.1	50 Hz-kurva.....	13
1.7.1.2	87 Hz-kurva.....	14
1.7.2	Frekvensomriktar-parametreringsdata IE2-motorer.....	15
1.7.2.1	50 Hz-kurva.....	15
1.7.2.2	87 Hz-kurva.....	15
1.7.3	Frekvensomriktar-parametreringsdata IE3-motorer.....	16
1.7.3.1	50 Hz-kurva.....	16
1.7.3.2	87 Hz-kurva.....	17
2	Tekniska specifikationer (kurvdata)	18
2.1	Självkylda motorer.....	18
2.1.1	IE1-motorer.....	19
2.1.1.1	IE1-motorer, 50 Hz-nominell punkt för kategori 2D och 3D.....	19
2.1.1.2	IE1-motorer, 50 Hz-nominell punkt för kategori 3D.....	20
2.1.1.3	IE1-motorer, 87 Hz-nominell punkt för kategori 2D och 3D.....	21
2.1.1.4	IE1-motorer, 87 Hz-nominell punkt för kategori 3D.....	22
2.1.2	IE2-motorer.....	23
2.1.2.1	IE2-motorer, 50 Hz-nominell punkt för kategori 2D och 3D.....	23
2.1.2.2	IE2-motorer, 87 Hz-nominell punkt för kategori 2D och 3D.....	25
2.1.3	IE3-motorer.....	27
2.1.3.1	IE3-motorer 50 Hz-nominell punkt för kategori 2D och 3D.....	27
2.1.3.2	IE3-motorer 87 Hz-nominell punkt för kategori 2D och 3D.....	31
2.2	Motorer med extern fläkt.....	35
2.2.1	IE1- och IE2-motorer med extern fläkt, 50 Hz-nominell punkt, kategori 3D.....	36
2.2.2	IE1- och IE2-motorer med extern fläkt, 87 Hz-nominell punkt, kategori 3D.....	37
2.2.3	IE3- motorer med extern fläkt.....	38
2.2.3.1	IE3-motorer med extern fläkt 50 Hz-nominell punkt för kategori 3D.....	38
2.2.3.2	IE3-motorer med extern fläkt 87 Hz-nominell punkt för kategori 3D.....	42
3	Bilaga	47

1 Tekniska förklaringar

1.1 Allmänt

Standardmotorerna i kategori 2D och 3D som levereras av NORD DRIVESYSTEMS uppfyller kraven för standarderna EN 60079-0 och EN 60079-31. Lindningens isoleringssystem är konstruerat för frekvensomriktardrift. Motorerna som används tillsammans med frekvensomriktarna är alltid utrustade med trippel PTC-motstånd enligt DIN 44082.

På motorer med variabla varvtal utgör PTC-motståndet den viktigaste skyddsanordningen för att hålla den maximala yttemperatur som anges på motorns märkskylt.

Eftersom PTC-motståndet endast erbjuder en indirekt temperaturövervakning av vissa motordelar, till exempel motoraxeln, måste alla uppgifter som anges i denna projekthandledning följas.

De driftområden som anges i denna handledning har kontrollerats i uttömmande testkörningar, och endast dessa är godkända. Det är därför en förutsättning för projekteringen och driftsättningen av reglerdrivenheter i apparatgrupp II i zon 22 (icke ledande damm) samt zon 21 att de angivna anvisningarna följs.

1.2 Överblick

1.2.1 Frekvensomriktarens nödvändiga egenskaper:

- Endast frekvensomriktare med en vektorreglering som ger en belastningsberoende, korrekt uttagsspänning till motorn även i låga varvtal får användas.
- Frekvensomriktarens maximala utgångsspänning får inte understiga 91 % av nätspänningen.
- Frekvensomriktaren ska vara utrustad med en i^2t -övervakning som kan ställas in på motorns märkström.
- Slutstegets impulsfrekvens måste vara inställbar på 4 kHz eller högre.
- Om frekvensomriktaren inte är utrustad med en ingång för utvärdering av PTC-motståndet måste utvärderingen ske med en separat utlösningseenhet som då stänger av omriktaren. Drift utan utvärdering av PTC-motståndet är inte tillåten.
- Utvärderingen av PTC-motståndet på motorer i explosionstätt kapsling tb och tD A21 ska utföras av en externt funktionstestad PTC-utlösare med EG-typintyg. Övervakning av PTC-motstånd via frekvensomriktarens ingång för PTC-utvärdering är inte tillåten. Om ett fel inträffar (för hög temperatur) måste den kombinerade motorn och frekvensomriktaren kunna stängas av på ett säkert sätt med den externa PTC-utrustningen.
- Värden som anges i tabellen gäller frekvensomriktare som inte är monterade direkt på motorn. Om frekvensomriktare är monterade direkt på motorn måste reducerade vridmoment användas. Information om detta finns i dokumentet G4014-1.

1.2.2 Motorer i kategori 3D i enlighet med EU-direktiv 2014/34/EU

För motorer i kategori 3D i enlighet med EU-direktiv 2014/34/EU som har en frekvensomriktare monterad på motorn ska följande steg beaktas för att fastställa max. tillåtet vridmoment:

1. Fastställning av max. tillåtet vridmoment baserat på B1091-1
2. Fastställning av max. tillåtet vridmoment för önskad driftpunkt enligt G4014-1 baserat på en NORD standardmotors (inte ATEX) av samma storlek och effektkod.
3. Det maximalt tillåtna värdet fastställs med hjälp av nedanstående jämförelse.
 - a) Om vridmomentvärdet i dokumentet G4014-1 är större än vridmomentvärdet i projekthandledningen B1091-1 måste vridmomentvärdet i projekthandledningen B1091-1 användas.
 - b) Om vridmomentvärdet i projekthandledningen B1091-1 är större än vridmomentvärdet i dokument G4014-1 måste vridmomentvärdet i dokument G4014-1 användas.

1.3 Kabeldragning

- Det är inte tillåtet att koppla in ett filter som kan komma i resonans mellan frekvensomriktaren och motorn. De överspänningar som då uppstår skulle kunna skada ledningarnas isolering eller motorn.
- Endast filter som har föreskrivs eller godkänts av omriktarens tillverkare får användas.
- Ledningarna som används måste ha en isoleringsförmåga på minst 2 000 V DC.
- Extra nät- eller motordrosslar sänker frekvensomriktarens utgångsspänning och behandlas inte i denna projekthandledning. Om drosslar används förskjuts fältförsvagningsområdets brytpunkt nedåt och fältförsvagningen ökar.
- Frekvensomriktarens tillverkare kan begränsa den maximala kabellängden mellan motorn och frekvensomriktaren. För NORD-frekvensomriktare ombeds du kontakta oss för att kontrollera om längden är tillåten när den överstiger 30 m.

1.4 Driftsättning

- Ställ in slutstegets pulsfrekvens på 4 till 6 kHz.
- Parametrera vektorregleringen på den motor som används.
- Ställ i^2t -övervakningen på motorns märkström.
- För NORD-frekvensomriktare ställer du in parameter P535 i avstängningsklass 5 på värdet 1 (100 %) för detta.
- Den maximala utgångsfrekvensen måste ställas in utifrån användningsområdet och får inte överstiga 100 Hz.
- Aktivera PTC-utvärderingen. En funktionstestad extern PTC-utlösare ska användas till 2D-motorer (Ex tb, Ex tD A21).
- Kontrollera PTC-motståndets övervakning genom att bryta strömmen vid frekvensomriktarens anslutning eller vid den externa PTC-utrustningen.

Informationen på märkskylten som sitter på den motor som passar för användningen måste beaktas. Märkskyltens information förklaras i NORD Drivesystems drifts- och monteringsanvisning B1091.

Tabellens ström-, varvtals- och vridmomentvärden är maxvärden som inte får överskridas.

Om märkskyltens angivna lägsta spänningsvärden inte uppnås får motorn inte drivas i denna driftspunkt.

OBSERVERA!

Växelskador – högt varvtal

Det maximalt tillåtna varvtalet på växelns ingång får inte överskridas.

Om det tillåtna varvtalet överskrids kan det leda till att delar av växeln överhettas och skadas, eller till och med att hela växeln förstörs.

Under frekvensomriktardrift ska motorvarvtalet begränsas i enlighet med projekteringsangivelserna.

1.5 Tilldelning av frekvensomriktare och val av driftläge

Frekvensomriktarens märkström måste anpassas till motorns märkström, så att en tillräcklig mätexakthet för strömmätningen uppnås. Frekvensomriktarens märkström ska inte vara högre än motorns dubbla märkström.

Drift med flera motorer är inte tillåten enligt denna projekthandledning, eftersom en selektiv $i^2 \cdot t$ -övervakning i så fall inte längre är möjlig.

Vänligen beakta de tekniska specifikationerna i kapitel 2 "Tekniska specifikationer (kurvdata)".

Beroende på användning kan motorns driftläge väljas från en av de tre nedanstående kurvorna:

- 50 Hz-kurva: Nominell punkt 400 V / 50 Hz, 0 – 50 Hz ingen fältförsvagning och 50 – 100 Hz fältförsvagning.
- 87 Hz-kurva: Nominell punkt 400 V / 87 Hz, 0 – 87 Hz ingen fältförsvagning och 87 – 100 Hz fältförsvagning.

V/f-kurvor

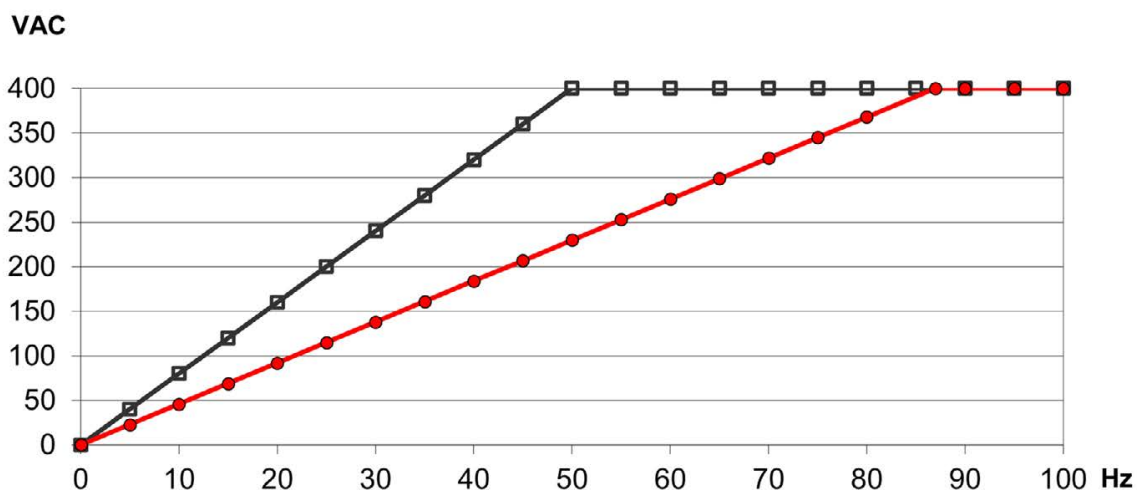


Bild 1: Urval v/f-kurvor

Förklaring	
	50 Hz – kurva
	87 Hz – kurva

1.6 Exempel

1.6.1 1. Exempel motor 100L/4 3D TF

Uppgifter på motorns märkskylt:

Märkspänning: 230 / 400 V Δ/Y
 Märkfrekvens: 50 Hz
 Märkeffekt: 2,2 kW

50 Hz-kurva

Motorn stjärnkopplad (400 V / 50 Hz), frekvensomriktare 2,2 kW

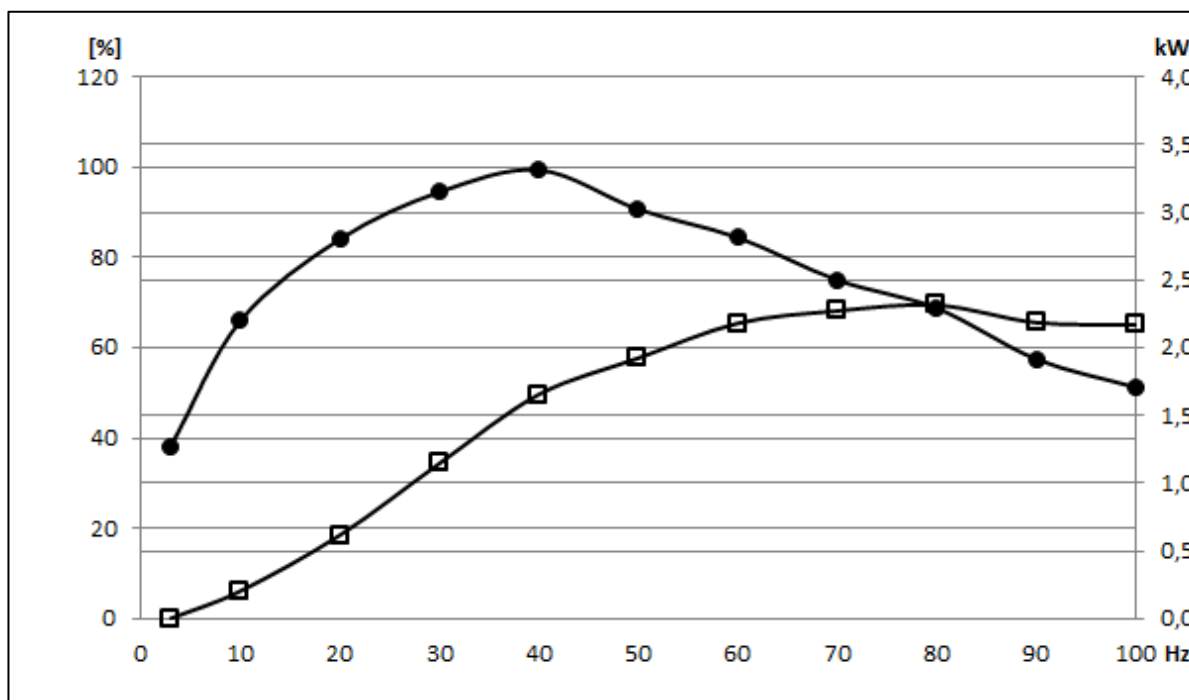




Bild 2: Motor 100L/4, 50 Hz-kurva

Förklaring

-  Motorns utgångseffekt i [kW]
-  Vridmoment i [%]

87 Hz-kurva

Motorn triangelkopplad (230 V / 50 Hz), frekvensomriktare 4,0 kW

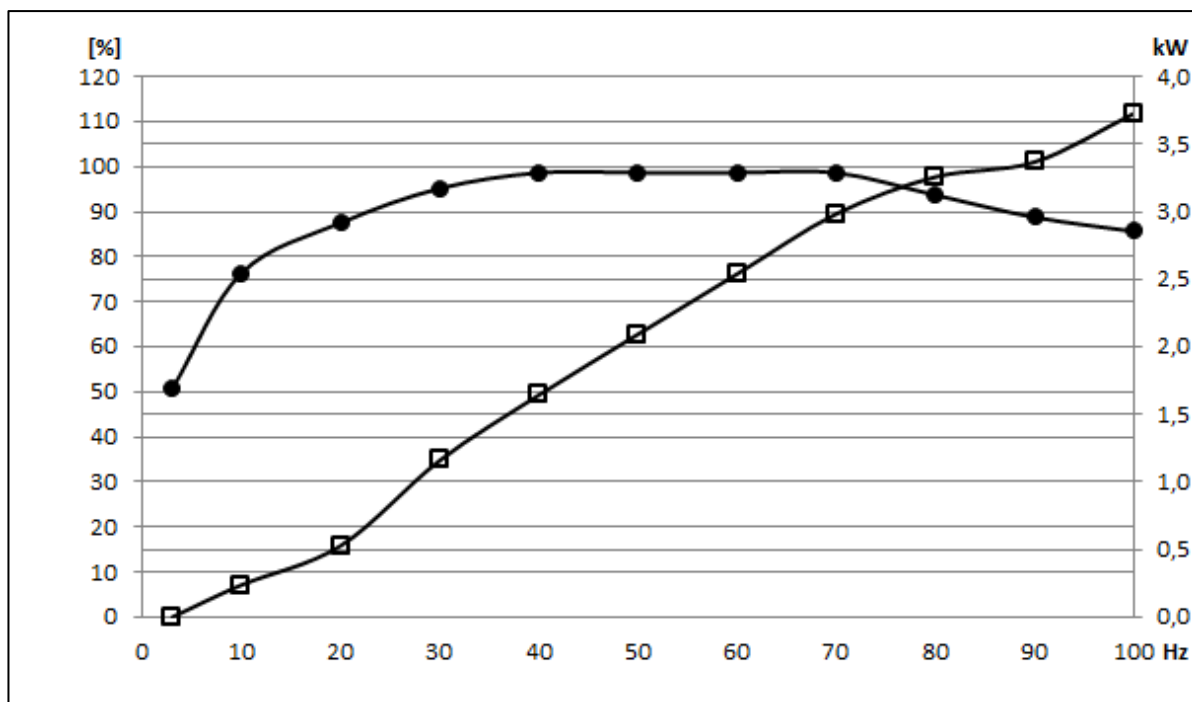


Bild 3: Motor 100L/4, 87 Hz-kurva

Förklaring	
	Motorns utgångseffekt i [kW]
	Vridmoment i [%]

1.6.2 2. Exempel motor 100L/4 3D TF

Uppgifter på motorns märkskylt:

Märkspänning:	400 / 690 V Δ/Y
Märkfrekvens:	50 Hz
Märkeffekt:	2,2 kW

På grund av lindningen 400 / 690 V Δ/Y kan endast 50 Hz-kurvan användas till frekvensomriktaren i detta fall.

1.7 Motordata för att parametra frekvensomriktaren

Motortyper: **IE1-, IE2- och IE3-motorer**

Förklaringen nedan gäller alla tabeller som finns i detta kapitel.

Förklaring						
f_N	Märkfrekvens	I_N	Märkström	P_N	Märkeffekt	Koppling Δ/Y koppling
n_N	Nominellt varvtal	U_N	Märkspänning	$\cos \varphi$	Effektfaktor	R_{St} Lindningsmotstånd

1.7.1 Frekvensomriktar-parametreringsdata IE1-motorer

1.7.1.1 50 Hz-kurva

Motortyp	Kategori	f_N [Hz]	n_N [min ⁻¹]	I_N [A]	U_N [V]	P_N [kW]	$\cos \varphi$	Koppling	R _{St} [Ω]
63S/4	2D/3D	50	1385	0,51	400	0,12	0,62	Y	68,35
63L/4	2D/3D	50	1368	0,65	400	0,18	0,66	Y	58,19
71S/4	2D/3D	50	1365	0,74	400	0,25	0,80	Y	39,76
71L/4	2D/3D	50	1385	1,05	400	0,37	0,76	Y	22,24
80S/4	3D	50	1385	1,51	400	0,55	0,75	Y	15,79
80L/4	3D	50	1395	2,03	400	0,75	0,75	Y	10,49
90S/4	3D	50	1410	2,76	400	1,1	0,76	Y	6,41
90L/4	3D	50	1390	3,53	400	1,5	0,78	Y	3,99
100L/4	3D	50	1415	5,0	400	2,2	0,78	Δ^*	2,78
100LA/4	3D	50	1415	6,8	400	3,0	0,78	Δ^*	5,12
112M/4	3D	50	1430	8,24	400	4,0	0,83	Δ^*	3,47
132S/4	3D	50	1450	11,6	400	5,5	0,8	Δ^*	2,14
132M/4	3D	50	1450	15,5	400	7,5	0,79	Δ^*	1,42
132MA/4	3D	50	1445	18,8	400	9,2	0,82	Δ^*	1,16

*) Gäller 400/690V (vid 230/400 V kopplingstyp Y); R_{St}Y=R_{St} $\Delta/3$

1.7.1.2 87 Hz-kurva

Motortyp	Kategori	f_N [Hz]	n_N [min ⁻¹]	I_N [A]	U_N [V]	P_N [kW]	cos φ	Koppling (230/400V)	R_{St} [Ω]
63S/4	2D/3D	50	1385	0,88	230	0,12	0,62	Δ	68,35
63L/4	2D/3D	50	1368	1,12	230	0,18	0,66	Δ	58,19
71S/4	2D/3D	50	1365	1,28	230	0,25	0,80	Δ	39,76
71L/4	2D/3D	50	1385	1,82	230	0,37	0,76	Δ	22,24
80S/4	3D	50	1385	2,62	230	0,55	0,75	Δ	15,79
80L/4	3D	50	1395	3,52	230	0,75	0,75	Δ	10,49
90S/4	3D	50	1410	4,78	230	1,1	0,76	Δ	6,41
90L/4	3D	50	1390	6,11	230	1,5	0,78	Δ	3,99
100L/4	3D	50	1415	8,65	230	2,2	0,78	Δ	2,78
100LA/4	3D	50	1415	11,76	230	3,0	0,78	Δ	1,71
112M/4	3D	50	1430	14,2	230	4,0	0,83	Δ	1,11
132S/4	3D	50	1450	20,0	230	5,5	0,8	Δ	0,72
132M/4 3D	3D	50	1450	26,8	230	7,5	0,79	Δ	0,46
132MA/4	3D	50	1455	32,6	230	9,2	0,829	Δ	0,39

1.7.2 Frekvensomriktar-parametreringsdata IE2-motorer

1.7.2.1 50 Hz-kurva

Motortyp	Kategori	f _N [Hz]	n _N [min ⁻¹]	I _N [A]	U _N [V]	P _N [kW]	cos φ	Koppling	R _{St} [Ω]
80SH/4	2D/3D	50	1415	1,38	400	0,55	0,7	Y	9,34
80LH/4	2D/3D	50	1410	1,8	400	0,75	0,75	Y	6,70
90SH/4	2D/3D	50	1430	2,46	400	1,1	0,8	Y	4,96
90LH/4	2D/3D	50	1420	3,38	400	1,5	0,79	Y	3,27
100LH/4	2D/3D	50	1445	4,76	400	2,2	0,79	Δ*	1,73
100AH/4	2D/3D	50	1420	6,4	400	3,0	0,77	Δ*	4,39
112MH/4	2D/3D	50	1440	8,12	400	4,0	0,83	Δ*	2,96
132SH/4	2D/3D	50	1455	10,82	400	5,5	0,83	Δ*	1,84
132MH/4	2D/3D	50	1455	15,08	400	7,5	0,8	Δ*	1,29
160MH/4	2D/3D	50	1465	20,5	400	11,0	0,85	Δ*	0,78
160LH/4	2D/3D	50	1465	27,5	400	15,0	0,87	Δ*	0,53
180MH/4	2D/3D	50	1475	34,9	400	18,5	0,84	Δ*	0,36
180LH/4	2D/3D	50	1475	40,8	400	22,0	0,86	Δ*	0,31

*) Gäller 400/690V (vid 230/400 V kopplingstyp Y); R_{StY}=R_{StΔ}/3

1.7.2.2 87 Hz-kurva

Motortyp	Kategori	f _N [Hz]	n _N [min ⁻¹]	I _N [A]	U _N [V]	P _N [kW]	cos φ	Koppling (230/400V)	R _{St} [Ω]
80SH/4	2D/3D	50	1415	2,39	230	0,55	0,7	Δ	9,34
80LH/4	2D/3D	50	1410	3,12	230	0,75	0,75	Δ	6,70
90SH/4	2D/3D	50	1430	4,26	230	1,1	0,8	Δ	4,96
90LH/4	2D/3D	50	1420	5,85	230	1,5	0,79	Δ	3,27
100LH/4	2D/3D	50	1445	8,25	230	2,2	0,79	Δ	1,73
100AH/4	2D/3D	50	1420	11,1	230	3,0	0,77	Δ	1,48
112MH/4	2D/3D	50	1440	14,1	230	4,0	0,83	Δ	1,00
132SH/4	2D/3D	50	1455	18,8	230	5,5	0,83	Δ	0,60
132MH/4	2D/3D	50	1455	26,2	230	7,5	0,8	Δ	0,42
160MH/4	2D/3D	50	1465	35,5	230	11,0	0,85	Δ	0,26
160LH/4	2D/3D	50	1465	48,0	230	15,0	0,87	Δ	0,17
180MH/4	2D/3D	50	1475	60,8	230	18,5	0,84	Δ	0,12
180LH/4	2D/3D	50	1475	71,0	230	22,0	0,86	Δ	0,10

1.7.3 Frekvensomriktar-parametreringsdata IE3-motorer

1.7.3.1 50 Hz-kurva

Motortyp	Kategori	f_N [Hz]	n_N [min ⁻¹]	I_N [A]	U_N [V]	P_N [kW]	$\cos \varphi$	Koppling	R_{St} [Ω]
63SP	2D/3D	50	1342	0,41	400	0,12	0,70	Y	66,61
63LP	2D/3D	50	1373	0,58	400	0,18	0,66	Y	38,28
71SP	2D/3D	50	1408	0,7	400	0,25	0,73	Y	24,15
71LP	2D/3D	50	1397	0,93	400	0,37	0,78	Y	18,13
80SP	2D/3D	50	1402	1,42	400	0,55	0,75	Y	10,65
80LP	2D/3D	50	1414	1,78	400	0,75	0,75	Y	6,30
90SP	2D/3D	50	1429	2,45	400	1,1	0,79	Y	4,22
90LP	2D/3D	50	1414	3,24	400	1,5	0,81	Y	3,08
100LP	2D/3D	50	1460	4,5	400	2,2	0,81	Y	1,97
100AP	2D/3D	50	1454	6,25	400	3	0,81	Y	1,60
112MP	2D/3D	50	1440	7,94	400	4	0,84	Y*	0,90*
132SP	2D/3D	50	1465	11,24	400	5,5	0,79	Y*	0,497*
132MP	2D/3D	50	1458	15,49	400	7,5	0,79	Y*	0,367*
160SP	2D/3D	50	1474	16,95	400	9,2	0,86	Y*	0,307*
160MP	2D/3D	50	1467	20,39	400	11	0,85	Y*	0,27*
160LP	2D/3D	50	1467	27,5	400	15	0,87	Y*	0,178*
180MP	2D/3D	50	1480	34,8	400	18,5	0,83	Y*	0,103*
180LP	2D/3D	50	1475	40,83	400	22	0,85	Y*	0,10*
225RP	2D/3D	50	1485	55,4	400	30	0,84	Y*	0,06
225SP	2D/3D	50	1485	68,9	400	37	0,83	Y*	0,048
225MP	2D/3D	50	1485	82,2	400	45	0,84	Y*	0,038
250WP	2D/3D	50	1485	98,8	400	55	0,84	Y*	0,028

*) Gäller 230/400 V (vid 400/690 V kopplingstyp Δ); $R_{St\Delta} = R_{StY} \times 3$

1.7.3.2 87 Hz-kurva

Motortyp	Kategori	f _N [Hz]	n _N [min ⁻¹]	I _N [A]	U _N [V]	P _N [kW]	cos φ	Koppling (230/400V)	R _{st} [Ω]
63SP	2D/3D	50	1342	0,71	230	0,12	0,70	Δ	66,61
63LP	2D/3D	50	1373	1	230	0,18	0,66	Δ	38,28
71SP	2D/3D	50	1408	1,21	230	0,25	0,73	Δ	24,15
71LP	2D/3D	50	1397	1,61	230	0,37	0,78	Δ	18,13
80SP	2D/3D	50	1402	2,46	230	0,55	0,75	Δ	10,65
80LP	2D/3D	50	1414	3,08	230	0,75	0,75	Δ	6,30
90SP	2D/3D	50	1429	4,24	230	1,1	0,79	Δ	4,22
90LP	2D/3D	50	1414	5,61	230	1,5	0,81	Δ	3,08
100LP	2D/3D	50	1460	7,79	230	2,2	0,81	Δ	1,97
100AP	2D/3D	50	1454	10,83	230	3	0,81	Δ	1,60
112MP	2D/3D	50	1440	13,75	230	4	0,84	Δ	0,91
132SP	2D/3D	50	1465	19,47	230	5,5	0,79	Δ	0,487
132MP	2D/3D	50	1458	26,83	230	7,5	0,79	Δ	0,371
160SP	2D/3D	50	1474	29,36	230	9,2	0,86	Δ	0,30
160MP	2D/3D	50	1467	35,32	230	11	0,85	Δ	0,261
160LP	2D/3D	50	1467	47,63	230	15	0,87	Δ	0,167
180MP	2D/3D	50	1480	60,28	230	18,5	0,83	Δ	0,103
180LP	2D/3D	50	1475	70,72	230	22	0,85	Δ	0,097
225RP	2D/3D	50	1485	95	230	30	0,84	Δ	0,06
225SP	2D/3D	50	1485	119	230	37	0,83	Δ	0,048
225MP	2D/3D	50	1485	142	230	45	0,84	Δ	0,038
250WP	2D/3D	50	1485	171	230	55	0,84	Δ	0,028

2 Tekniska specifikationer (kurvdata)

Data:

Motortyp:	IE1, IE2 och IE3	Koppling:	se tabeller
Nätspänning:	400 V	Omgivningstemperatur Tu:	-20 °C till +40 °C
Ytemperatur:	T125 °C / T140 °C		

2.1 Självkylda motorer

Information

Höjd omgivningstemperatur för IE1- och IE2-motorer i kategori 3D

Drift är möjlig upp till en omgivningstemperatur på 60°C, men då måste angivna moment reduceras till 72 %.

Information

Interpolering

Linjär interpolering av data mellan intilliggande frekvenser är tillåten.

Förklaringen nedan gäller alla tabeller som finns i detta kapitel.

Förklaring							
f_s [Hz]	Statorfrekvens i hertz	M [Nm]	Vridmoment i newtonmeter	M [%]	Vridmoment i % av nominellt moment	n [min⁻¹]	Varvtal Varvtal i 1/min
P [kW]	Motoreffekt i kilowatt	U_s [V]	Motorspänning i volt	I_s [A]	Motorström i ampere		

2.1.1 IE1-motorer

2.1.1.1 IE1-motorer, 50 Hz-nominell punkt för kategori 2D och 3D

Motor typ Spänning Kopplingstyp (Y/Δ)	3	20	40	60	100	f _s [Hz]
63S/4 230/400V, 50 Hz Y	0,65	0,86	0,86	0,86	0,54	M [Nm]
	0	450	1073	1484	1805	n [min ⁻¹]
	0	0,04	0,1	0,13	0,1	P [kW]
	80	187	347	363	361	U _s [V]
	0,45	0,48	0,52	0,48	0,65	I _s [A]
63L/4 230/400V, 50 Hz Y	0,71	1,26	1,26	1,26	0,74	M [Nm]
	0	438	1060	1428	1886	n [min ⁻¹]
	0	0,06	0,14	0,19	0,15	P [kW]
	65	185	352	361	360	U _s [V]
	0,5	0,61	0,66	0,71	0,8	I _s [A]
71S/4 230/400V, 50 Hz Y	1,15	1,76	1,76	1,56	0,72	M [Nm]
	0	441	1059	1448	2469	n [min ⁻¹]
	0	0,08	0,2	0,24	0,19	P [kW]
	62	187	342	356	357	U _s [V]
	0,54	0,72	0,72	0,88	0,79	I _s [A]
71L/4 230/400V, 50 Hz Y	1,81	2,55	2,57	2,38	1,22	M [Nm]
	0	461	1069	1481	2312	n [min ⁻¹]
	0	0,12	0,29	0,37	0,3	P [kW]
	57	181	329	344	343	U _s [V]
	0,83	1,02	1,04	1,24	1,3	I _s [A]

2.1.1.2 IE1-motorer, 50 Hz-nominell punkt för kategori 3D

Motortyp	Koppling, se 1.7													
	Frekvensomriktareffekt och märkström													
	Motoreffekt i [kW] vid 50 Hz (övre värde) och 100 Hz (undre värde)													
			3	10	20	30	40	50	60	70	80	90	100	f _s [Hz]
80S/4	0,55 kW	0,48	1,6	2,0	2,9	3,4	3,8	3,5	3,2	2,7	2,3	2,0	1,6	M [Nm]
	1,6 A		42	52	76	89	99	91	82	71	59	52	42	M [%]
		0,43	30	150	463	765	1.061	1.314	1.604	1.837	2.073	2.296	2.529	n [min ⁻¹]
80L/4	0,75 kW	0,67	2,1	3,1	4,0	4,7	5,2	4,7	4,4	3,8	3,2	2,8	2,3	M [Nm]
	2,2 A		40	60	77	90	100	90	85	73	62	54	45	M [%]
		0,63	26	166	471	769	1.091	1.377	1.614	1.864	2.108	2.348	2.564	n [min ⁻¹]
90S/4	1,1 kW	1,01	3,5	5,4	6,6	7,3	7,6	7,0	6,4	5,6	5,1	4,3	3,9	M [Nm]
	3,0 A		46	71	87	96	100	92	84	73	68	57	51	M [%]
		1,06	10	207	503	800	1.032	1.379	1.626	1.875	2.096	2.372	2.606	n [min ⁻¹]
90L/4	1,5 kW	1,31	4,3	5,8	7,8	9,0	9,5	9,0	8,3	7,2	6,5	5,6	4,9	M [Nm]
	3,7 A		42	56	76	87	92	87	80	70	63	54	47	M [%]
		1,37	0	196	495	790	1.091	1.388	1.654	1.909	2.173	2.437	2.695	n [min ⁻¹]
100L/4	2,2 kW	1,92	5,5	9,5	12,1	13,6	14,3	13,1	12,2	10,8	9,9	8,3	7,4	M [Nm]
	5,5 A		38	66	84	95	99	91	84	75	69	58	51	M [%]
		2,17	0	207	488	805	1.106	1.408	1.715	2.010	2.234	2.523	2.807	n [min ⁻¹]
100LA/4	3 kW	2,61	10,7	13,6	16,4	18,0	18,9	17,7	15,6	13,2	11,4	10,0	8,3	M [Nm]
	7,0 A		53	67	81	89	93	87	77	65	56	49	41	M [%]
		2,39	12	256	541	833	1.140	1.410	1.681	1.940	2.233	2.490	2.760	n [min ⁻¹]
T140°C	4 kW	3,52	13,2	18,1	21,9	24,0	25,5	23,8	21,1	18,0	15,9	14,0	12,1	M [Nm]
	9,5 A		50	69	83	91	97	90	80	68	60	53	46	M [%]
		3,51	17	237	529	824	1.120	1.414	1.689	1.963	2.236	2.506	2.775	n [min ⁻¹]
112M/4	5,5 kW	5,04	22,0	25,8	30,0	34,0	36,2	33,7	29,6	25,5	21,9	18,4	16,1	M [Nm]
	12,5 A		61	71	83	94	100	93	82	71	60	51	45	M [%]
		4,78	44	240	536	832	1.130	1.428	1.714	1.995	2.276	2.556	2.834	n [min ⁻¹]
132S/4	7,5 kW	6,66	30,0	35,0	41,0	47,1	49,5	44,5	39,3	32,2	27,7	23,8	20,5	M [Nm]
	16,0 A		60	70	82	94	99	89	79	64	55	48	41	M [%]
		6,06	62	241	538	837	1.133	1.431	1.713	1.967	2.268	2.551	2.828	n [min ⁻¹]

2.1.1.3 IE1-motorer, 87 Hz-nominell punkt för kategori 2D och 3D

Motortyp Spänning Kopplingstyp (Y/Δ)	3	20	40	100	f _s [Hz]
63S/4 230/400V, 50 Hz Δ	0,65	0,86	0,86	0,86	M [Nm]
	0	450	1073	2741	n [min ⁻¹]
	0	0,04	0,1	0,25	P [kW]
	46	108	200	358	U _s [V]
	0,78	0,82	0,89	0,81	I _s [A]
63L/4 230/400V, 50 Hz Δ	0,71	1,26	1,26	1,26	M [Nm]
	0	438	1060	2719	n [min ⁻¹]
	0	0,06	0,14	0,36	P [kW]
	38	107	203	361	U _s [V]
	0,87	1,06	1,15	1,1	I _s [A]
71S/4 230/400V, 50 Hz Δ	1,15	1,76	1,76	1,88	M [Nm]
	0	441	1059	2661	n [min ⁻¹]
	0	0,08	0,2	0,52	P [kW]
	36	108	198	356	U _s [V]
	0,94	1,25	1,25	1,63	I _s [A]
71L/4 230/400V, 50 Hz Δ	1,81	2,55	2,57	2,56	M [Nm]
	0	461	1069	2770	n [min ⁻¹]
	0	0,12	0,29	0,74	P [kW]
	33	104	190	342	U _s [V]
	1,43	1,77	1,8	2,12	I _s [A]

2.1.1.4 IE1-motorer, 87 Hz-nominell punkt för kategori 3D

Motortyp	Koppling, se 1.7													
	Frekvensomriktareffekt och märkström													
	Motoreffekt i [kW] vid 50 Hz (övre värde) och 100 Hz (undre värde)													
			3	10	20	30	40	50	60	70	80	90	100	f _s [Hz]
80S/4	1,1 kW	0,55	1,9	2,3	3,0	3,4	3,7	3,9	3,9	3,9	3,8	3,6	3,5	M [Nm]
	3,0 A	0,93	50	60	79	89	97	102	102	102	99	94	92	M [%]
		1,03	0	164	440	757	1.052	1.351	1.638	1.947	2.237	2.457	2.814	n [min ⁻¹]
80L/4	1,5 kW	0,78	2,9	3,3	4,2	4,7	5,0	5,4	5,6	5,7	5,5	5,3	5,0	M [Nm]
	3,7 A	1,36	56	63	81	90	96	104	108	110	106	102	95	M [%]
		1,46	0	207	493	792	1.086	1.377	1.668	1.970	2.256	2.439	2.813	n [min ⁻¹]
90S/4	2,2 kW	1,10	4,3	5,0	6,3	7,0	7,6	7,7	7,6	7,6	7,4	7,0	6,8	M [Nm]
	5,5 A	1,83	57	66	83	92	100	101	100	100	98	92	90	M [%]
		2,03	0	192	482	778	1.070	1.370	1.675	1.978	2.270	2.489	2.833	n [min ⁻¹]
90L/4	3 kW	1,39	4,1	5,4	7,3	8,5	9,3	9,6	9,9	9,9	9,8	9,1	8,6	M [Nm]
	7,0 A	2,38	40	52	71	83	90	93	96	96	95	88	83	M [%]
		2,56	73	179	487	789	1.085	1.387	1.684	1.988	2.284	2.497	2.863	n [min ⁻¹]
100L/4	4 kW	2,10	7,3	11,0	12,6	13,7	14,2	14,2	14,2	14,2	13,5	12,8	12,3	M [Nm]
	9,5 A	3,37	51	76	88	95	99	99	99	99	94	89	86	M [%]
		3,73	0	207	520	809	1.106	1.409	1.709	2.008	2.307	2.518	2.887	n [min ⁻¹]
100LA/4 T140°C	5,5 kW	2,98	11,3	14,1	17,2	18,6	19,6	19,8	20,2	20,0	18,8	18,0	17,6	M [Nm]
	12,5 A	4,72	56	69	85	92	96	97	99	98	93	89	86	M [%]
		5,27	7	229	524	819	1.116	1.413	1.713	2.014	2.304	2.505	2.869	n [min ⁻¹]
112M/4	7,5 kW	4,01	12,4	18,6	22,6	24,7	26,2	26,9	26,9	26,0	25,1	23,8	22,4	M [Nm]
	16,0 A	6,50	47	71	86	94	99	102	102	98	95	90	85	M [%]
		6,79	34	244	535	830	1.126	1.425	1.725	2.024	2.325	2.609	2.890	n [min ⁻¹]
132S/4	11 kW	5,75	20,7	25,9	31,0	34,9	36,7	38,2	38,5	38,3	36,8	34,3	29,7	M [Nm]
	24,0 A	9,14	57	71	86	96	101	105	106	106	102	95	82	M [%]
		9,06	49	241	541	839	1.139	1.437	1.737	2.037	2.335	2.544	2.918	n [min ⁻¹]
132M/4	15 kW	7,55	20,0	31,0	40,0	45,0	47,7	50,3	50,5	50,0	48,9	45,5	39,0	M [Nm]
	31,0 A	12,1	40	62	80	90	95	101	101	100	98	91	78	M [%]
		11,91	18	244	541	837	1.137	1.434	1.734	2.034	2.332	2.540	2.916	n [min ⁻¹]

2.1.2 IE2-motorer

2.1.2.1 IE2-motorer, 50 Hz-nominell punkt för kategori 2D och 3D

Motor typ Spänning Kopplingstyp (Y/Δ)	3	20	40	60	100	f _s [Hz]
80SH/4 230/400V, 50 Hz Y	2,64	3,74	3,73	3,71	1,83	M [Nm]
	15	516	1118	1628	2551	n [min ⁻¹]
	0	0,2	0,44	0,63	0,49	P [kW]
	38	174	328	368	352	U _s [V]
	1,11	1,4	1,41	1,61	1,75	I _s [A]
80LH/4 230/400V, 50 Hz Y	3,33	4,92	5,08	4,84	2,51	M [Nm]
	10	508	1105	1596	2549	n [min ⁻¹]
	0	0,26	0,59	0,81	0,67	P [kW]
	36	172	333	363	363	U _s [V]
	1,38	1,77	1,81	2,13	2,22	I _s [A]
90SH/4 230/400V, 50 Hz Y	0,97	5,52	6,83	5,72	3,11	M [Nm]
	76	540	1127	1676	2763	n [min ⁻¹]
	0,01	0,31	0,81	1	0,9	P [kW]
	29	168	332	361	362	U _s [V]
	1,29	2,06	2,36	2,43	2,49	I _s [A]
90LH/4 230/400V, 50 Hz Y	5,99	9,75	10,22	10,07	5,43	M [Nm]
	33	521	1115	1605	2603	n [min ⁻¹]
	0,02	0,53	1,19	1,69	1,48	P [kW]
	35	173	338	361	361	U _s [V]
	2,38	3,28	3,33	4,19	4,31	I _s [A]
100LH/4 230/400V, 50 Hz Y	2,38	14,6	14,79	12,08	6,96	M [Nm]
	80	545	1143	1704	2818	n [min ⁻¹]
	0,02	0,83	1,77	2,16	2,05	P [kW]
	27	171	334	360	361	U _s [V]
	2,8	4,84	4,82	4,89	4,9	I _s [A]
100AH/4 230/400V, 50 Hz Y	9,8	19,31	20,19	18,21	10,14	M [Nm]
	49	528	1122	1646	2690	n [min ⁻¹]
	0,05	1,07	2,37	3,14	2,86	P [kW]
	32	172	336	363	363	U _s [V]
	4,17	6,15	6,41	7,08	7,36	I _s [A]
112MH/4 230/400V, 50 Hz Y	16,56	24,27	26,49	21,76	11,92	M [Nm]
	47	543	1139	1683	2774	n [min ⁻¹]
	0,08	1,38	3,16	3,83	3,46	P [kW]
	33	170	338	349	349	U _s [V]
	5,78	7,63	8,31	9	9,2	I _s [A]

Motortyp Spänning Kopplingstyp (Y/Δ)	3	20	40	60	100	f_s [Hz]
132SH/4 230/400V, 50 Hz Y	26,8	36	36	30,9	15,86	M [Nm]
	57	558	1158	1712	2827	n [min ⁻¹]
	0,16	2,11	4,37	5,53	4,7	P [kW]
	33	172	338	345	344	U _s [V]
	8,63	10,76	10,73	12,97	13,12	I _s [A]
132MH/4 230/400V, 50 Hz Y	30,6	48,54	49,17	41,8	21,15	M [Nm]
	62	559	1158	1720	2845	n [min ⁻¹]
	0,2	2,84	5,96	7,53	6,3	P [kW]
	31	169	337	350	341	U _s [V]
	10,94	15	15,6	16,9	16,9	I _s [A]
132LH/4 230/400V, 50 Hz Y	28,8	56,57	60,9	53,3	27,5	M [Nm]
	68	556	1151	1704	2830	n [min ⁻¹]
	0,21	3,29	7,34	9,5	8,15	P [kW]
	29	168	333	354	355	U _s [V]
	11,95	18,2	19,7	21	20,2	I _s [A]
160MH/4 230/400V, 50 Hz Y	48,8	64,3	72	58,4	32,8	M [Nm]
	67	564	1159	1739	2885	n [min ⁻¹]
	0,34	3,8	8,75	10,6	9,9	P [kW]
	30	155	308	351	352	U _s [V]
	15,2	19,5	21,9	22,7	23,4	I _s [A]
160LH/4 2D TF 230/400V, 50 Hz Y	66,9	97,3	97,3	85,3	48	M [Nm]
	65	566	1167	1735	2875	n [min ⁻¹]
	0,46	5,78	11,9	15,5	14,5	P [kW]
	28	167	336	350	350	U _s [V]
	21,1	27,8	27,8	32,2	33,2	I _s [A]
180MH/4 230/400V, 50 Hz Y	79,9	121	120	102	51,7	M [Nm]
	64	575	1176	1752	2908	n [min ⁻¹]
	0,54	7,3	14,7	18,8	15,7	P [kW]
	25	164	334	347	349	U _s [V]
	28,7	37,5	36,2	41,6	41,1	I _s [A]
180LH/4 230/400V, 50 Hz Y	102	142	142	117	54,6	M [Nm]
	68	573	1173	1749	2926	n [min ⁻¹]
	0,73	8,54	17,5	21,6	16,7	P [kW]
	28	166	325	341	342	U _s [V]
	32,3	40,6	40,8	47	41	I _s [A]

2.1.2.2 IE2-motorer, 87 Hz-nominell punkt för kategori 2D och 3D

Motortyp Spänning Kopplingstyp (Y/Δ)	3	20	40	100	f _s [Hz]
80SH/4 230/400V, 50 Hz Δ	2,64	3,74	3,73	3,74	M [Nm]
	15	516	1118	2840	n [min ⁻¹]
	0	0,2	0,44	1,11	P [kW]
	22	100	190	355	U _s [V]
	1,92	2,42	2,44	2,77	I _s [A]
80LH/4 230/400V, 50 Hz Δ	3,33	4,92	5,08	5,1	M [Nm]
	10	508	1105	2803	n [min ⁻¹]
	0	0,26	0,59	1,5	P [kW]
	21	99	192	357	U _s [V]
	2,38	3,06	3,14	3,69	I _s [A]
90SH/4 230/400V, 50 Hz Δ	0,97	5,52	6,83	5,96	M [Nm]
	76	540	1127	2882	n [min ⁻¹]
	0,01	0,31	0,81	1,8	P [kW]
	17	97	192	358	U _s [V]
	2,24	3,57	4,08	4,25	I _s [A]
90LH/4 230/400V, 50 Hz Δ	6	9,75	10,2	10,1	M [Nm]
	33	521	1115	2822	n [min ⁻¹]
	0,02	0,53	1,19	2,98	P [kW]
	20	100	195	357	U _s [V]
	4,13	5,68	5,77	7,08	I _s [A]
100LH/4 230/400V, 50 Hz Δ	2,38	14,6	14,8	12,56	M [Nm]
	80	545	1143	2905	n [min ⁻¹]
	0,02	0,83	1,77	3,82	P [kW]
	16	99	193	359	U _s [V]
	4,85	8,39	8,35	8,5	I _s [A]
100AH/4 230/400V, 50 Hz Δ	9,8	19,3	20,2	20,2	M [Nm]
	49	528	1122	2840	n [min ⁻¹]
	0,05	1,07	2,37	6	P [kW]
	18	99	194	357	U _s [V]
	7,22	10,6	11,1	13	I _s [A]
112MH/4 230/400V, 50 Hz Δ	16,5	24,3	26,5	22,5	M [Nm]
	47	543	1139	2884	n [min ⁻¹]
	0,08	1,38	3,16	6,8	P [kW]
	19	98	195	341	U _s [V]
	10	13,2	14,4	15,8	I _s [A]

Motortyp Spänning Kopplingstyp (Y/Δ)	3	20	40	100	f _s [Hz]
132SH/4 230/400V, 50 Hz Δ	26,8	36,1	36,1	31	M [Nm]
	57	558	1158	2915	n [min ⁻¹]
	0,16	2,11	4,37	9,46	P [kW]
	19	99	195	338	U _s [V]
	14,9	18,65	18,6	22,15	I _s [A]
132MH/4 230/400V, 50 Hz Δ	30,6	48,5	49,17	39,5	M [Nm]
	62	559	1158	2921	n [min ⁻¹]
	0,2	2,84	5,96	12,1	P [kW]
	18	98	195	332	U _s [V]
	18,95	26	27	28,4	I _s [A]
132LH/4 230/400V, 50 Hz Δ	28,8	56,6	60,9	48	M [Nm]
	68	556	1151	2927	n [min ⁻¹]
	0,21	3,29	7,34	14,7	P [kW]
	17	97	192	353	U _s [V]
	20,7	31,5	34,1	31,5	I _s [A]
160MH/4 230/400V, 50 Hz Δ	48,8	64,3	72,1	56,9	M [Nm]
	67	564	1159	2944	n [min ⁻¹]
	0,34	3,8	8,75	17,5	P [kW]
	17	89	178	348	U _s [V]
	26,4	33,9	37,9	37,2	I _s [A]
160LH/4 230/400V, 50 Hz Δ	66,9	97,4	97,4	82,4	M [Nm]
	65	566	1167	2939	n [min ⁻¹]
	0,46	5,78	11,9	25,4	P [kW]
	16	96	194	344	U _s [V]
	36,5	48,1	48,2	53,4	I _s [A]
180MH/4 230/400V, 50 Hz Δ	79,9	121	120	93,6	M [Nm]
	64	575	1176	2957	n [min ⁻¹]
	0,54	7,3	14,8	29	P [kW]
	14	95	193	343	U _s [V]
	49,8	65,1	62,7	65,8	I _s [A]
180LH/4 230/400V, 50 Hz Δ	102	142	142,8	96,8	M [Nm]
	68	573	1173	2963	n [min ⁻¹]
	0,73	8,54	17,5	30	P [kW]
	16	96	188	335	U _s [V]
	56	70,4	70,7	65,4	I _s [A]

2.1.3 IE3-motorer

2.1.3.1 IE3-motorer 50 Hz-nominell punkt för kategori 2D och 3D

Motortyp Spänning Kopplingstyp (Y/Δ)	3	20	50	70	100	f _s [Hz]
63SP/4 230/400V, 50 Hz Y	0,38	0,83	0,84	0,79	0,49	M [Nm]
	0	445	1290	1555	2035	n [min ⁻¹]
	0	0,038	0,11	0,13	0,11	P [kW]
	48	181	350	350	348	U _s [V]
	0,27	0,39	0,39	0,48	0,50	I _s [A]
63LP/4 230/400V, 50 Hz Y	0,81	1,10	1,24	1,16	0,79	M [Nm]
	0	484	1321	1682	2270	n [min ⁻¹]
	0	0,056	0,17	0,21	0,19	P [kW]
	50	174	350	349	349	U _s [V]
	0,46	0,54	0,56	0,66	0,69	I _s [A]
71SP/4 230/400V, 50 Hz Y	0,73	1,69	1,70	1,54	1,00	M [Nm]
	41	506	1368	1808	2521	n [min ⁻¹]
	0	0,089	0,24	0,29	0,26	P [kW]
	37	174	348	349	349	U _s [V]
	0,47	0,69	0,71	0,86	0,89	I _s [A]
71LP/4 230/400V, 50 Hz Y	1,26	2,39	2,52	2,08	1,39	M [Nm]
	10	496	1351	1810	2516	n [min ⁻¹]
	0	0,12	0,36	0,39	0,37	P [kW]
	38	174	354	352	351	U _s [V]
	0,61	0,89	0,97	1,11	1,16	I _s [A]
80SP/4 230/400V, 50 Hz Y	0,94	3,30	3,83	2,71	1,60	M [Nm]
	60	514	1351	1852	2557	n [min ⁻¹]
	0,01	0,18	0,54	0,53	0,43	P [kW]
	31	171	349	349	350	U _s [V]
	0,77	1,28	1,53	1,56	1,60	I _s [A]
80LP/4 230/400V, 50 Hz Y	3,04	4,51	5,06	3,57	2,20	M [Nm]
	20	520	1371	1880	2617	n [min ⁻¹]
	0,006	0,25	0,73	0,70	0,60	P [kW]
	34	168	350	346	349	U _s [V]
	1,29	1,65	1,92	1,96	2,01	I _s [A]

Motortyp Spänning Kopplingstyp (Y/Δ)	3	20	50	70	100	f _s [Hz]
90SP/4 230/400V, 50 Hz Y	2,51	7,34	7,37	6,12	4,03	M [Nm]
	61	530	1400	1908	2689	n [min ⁻¹]
	0,02	0,41	1,08	1,22	1,13	P [kW]
	29	170	347	347	347	U _s [V]
	1,38	2,41	2,60	3,02	3,13	I _s [A]
90LP/4 230/400V, 50 Hz Y	5,68	10,2	10,1	8,19	5,02	M [Nm]
	34	514	1370	1861	2614	n [min ⁻¹]
	0,02	0,55	1,45	1,60	1,37	P [kW]
	33	172	348	351	351	U _s [V]
	2,19	3,12	3,53	4,01	4,07	I _s [A]
100LP/4 230/400V, 50 Hz Y	5,81	14,1	14,4	10,9	6,97	M [Nm]
	40	559	1441	2003	2844	n [min ⁻¹]
	0,02	0,83	2,17	2,29	2,07	P [kW]
	28	167	343	344	344	U _s [V]
	2,54	4,40	4,92	5,24	5,34	I _s [A]
100AP/4 230/400V, 50 Hz Y	7,44	19,9	19,6	15,4	9,66	M [Nm]
	50	549	1435	1985	2818	n [min ⁻¹]
	0,04	1,14	2,95	3,21	2,85	P [kW]
	25	164	349	349	350	U _s [V]
	3,46	6,19	6,63	7,34	7,31	I _s [A]
112MP/4 230/400V, 50 Hz Y	11,5	25,2	25,7	18,7	11,9	M [Nm]
	59	542	1412	1963	2783	n [min ⁻¹]
	0,07	1,43	3,80	3,84	3,46	P [kW]
	28	167	342	344	343	U _s [V]
	4,46	7,51	8,54	8,74	8,82	I _s [A]
132SP/4 230/400V, 50 Hz Y	17,6	34,5	35,4	25,5	16,5	M [Nm]
	69	565	1448	2020	2874	n [min ⁻¹]
	0,13	2,04	5,37	5,38	4,95	P [kW]
	27	166	343	343	342	U _s [V]
	6,98	10,9	12,0	12,1	12,1	I _s [A]

Motortyp Spänning Kopplingstyp (Y/Δ)	3	20	50	70	100	f _s [Hz]
132MP/4 230/400V, 50 Hz Y	27,7	47,0	49,1	35,8	22,9	M [Nm]
	61	559	1435	1997	2838	n [min ⁻¹]
	0,18	2,75	7,37	7,50	6,80	P [kW]
	28	165	341	340	340	U _s [V]
	10,1	14,8	16,5	16,9	16,9	I _s [A]
160SP/4 230/400V, 50 Hz Y	25,8	54,5	55,7	40,2	25,2	M [Nm]
	66	570	1460	2044	2920	n [min ⁻¹]
	0,18	3,25	8,52	8,61	7,71	P [kW]
	24	161	343	345	344	U _s [V]
	10,1	16,0	18,1	18,6	18,5	I _s [A]
160MP/4 230/400V, 50 Hz Y	40,3	68,8	67,8	49,5	-	M [Nm]
	69	568	1453	2030	-	n [min ⁻¹]
	0,29	4,09	10,3	10,5	-	P [kW]
	28	165	337	339	-	U _s [V]
	13,4	19,6	21,9	22,1	-	I _s [A]
160LP/4 230/400V, 50 Hz Y	52,7	88,1	88,4	64,3	42,2	M [Nm]
	70	571	1455	2033	2896	n [min ⁻¹]
	0,39	5,26	13,5	13,7	12,8	P [kW]
	27	163	337	339	338	U _s [V]
	17,4	25,1	28,6	29,1	29,3	I _s [A]
180MP/4 230/400V, 50 Hz Y	79,5	120	114	80,5	49,3	M [Nm]
	76	580	1471	2056	2935	n [min ⁻¹]
	0,63	7,26	17,5	17,3	15,2	P [kW]
	27	164	335	335	336	U _s [V]
	25,7	35,3	38,0	38,2	36,5	I _s [A]
180LP/4 230/400V, 50 Hz Y	82,8	141	133	93,0	56,6	M [Nm]
	68	577	1471	2055	2927	n [min ⁻¹]
	0,59	8,51	20,5	20,0	17,3	P [kW]
	24	162	343	344	343	U _s [V]
	29,4	40,5	43,0	43,6	43,0	I _s [A]

Motortyp Spänning Kopplingstyp (Y/Δ)	3	20	50	70	100	f _s [Hz]
225RP/4 230/400V, 50 Hz Y	138	193	195	137	85	M [Nm]
	76	585	1475	2062	2941	n [min ⁻¹]
	1,09	11,8	30,1	29,6	26,1	P [kW]
	27	164	338	338	337	U _s [V]
	43,6	55,1	63,8	64,5	63,5	I _s [A]
225SP/4 230/400V, 50 Hz Y	162	237	215	167	89	M [Nm]
	76	583	1475	2060	2953	n [min ⁻¹]
	1,29	14,4	33,2	36	27,6	P [kW]
	26	163	326	328	331	U _s [V]
	50,6	68,8	74,0	76,0	66,6	I _s [A]
225MP/4 230/400V, 50 Hz Y	193	266	253	185	107	M [Nm]
	77	584	1478	2067	2954	n [min ⁻¹]
	1,56	16,3	39,2	40	33,2	P [kW]
	26	162	325	327	327	U _s [V]
	60,7	76,4	83,0	85,0	77,8	I _s [A]
250WP/4 230/400V, 50 Hz Y	234	321	308	216	-	M [Nm]
	76	585	1488	2069	-	n [min ⁻¹]
	1,86	19,7	48,0	46	-	P [kW]
	24	160	327	329	-	U _s [V]
	76	91	101	100	-	I _s [A]

2.1.3.2 IE3-motorer 87 Hz-nominell punkt för kategori 2D och 3D

Motortyp Spänning Kopplingstyp (Y/Δ)	3	20	87	100	f _s [Hz]
63SP/4 230/400V, 50 Hz Δ	0,38	0,83	0,84	0,84	M [Nm]
	0	445	2428	2740	n [min ⁻¹]
	0	0,04	0,21	0,24	P [kW]
	28	105	351	351	U _s [V]
	0,47	0,67	0,67	0,70	I _s [A]
63LP/4 230/400V, 50 Hz Δ	0,81	1,10	1,24	1,24	M [Nm]
	0	484	2446	2769	n [min ⁻¹]
	0	0,06	0,32	0,36	P [kW]
	29	101	351	351	U _s [V]
	0,80	0,94	0,98	1,01	I _s [A]
71SP/4 230/400V, 50 Hz Δ	0,73	1,69	1,69	1,70	M [Nm]
	41	506	2483	2816	n [min ⁻¹]
	0	0,09	0,44	0,50	P [kW]
	21	101	348	346	U _s [V]
	0,81	1,19	1,24	1,34	I _s [A]
71LP/4 230/400V, 50 Hz Δ	1,26	2,39	2,53	2,51	M [Nm]
	10	496	2470	2793	n [min ⁻¹]
	0	0,12	0,65	0,73	P [kW]
	22	101	350	349	U _s [V]
	1,06	1,54	1,67	1,84	I _s [A]
80SP/4 230/400V, 50 Hz Δ	0,94	3,30	3,69	3,64	M [Nm]
	60	514	2475	2805	n [min ⁻¹]
	0	0,18	0,96	1,07	P [kW]
	18	99	348	348	U _s [V]
	1,34	2,21	2,55	2,82	I _s [A]
80LP/4 230/400V, 50 Hz Δ	3,04	4,51	5,08	4,66	M [Nm]
	20	520	2478	2830	n [min ⁻¹]
	0	0,25	1,32	1,38	P [kW]
	19	97	347	347	U _s [V]
	2,23	2,86	3,39	3,50	I _s [A]

Motortyp Spänning Kopplingstyp (Y/Δ)	3	20	87	100	f _s [Hz]
90SP/4 230/400V, 50 Hz Δ	2,51	7,34	7,35	7,35	M [Nm]
	61	530	2512	2859	n [min ⁻¹]
	0,02	0,41	1,93	2,20	P [kW]
	17	98	346	345	U _s [V]
	2,38	4,17	4,50	5,12	I _s [A]
90LP/4 230/400V, 50 Hz Δ	5,68	10,2	10,1	10,1	M [Nm]
	34	514	2483	2816	n [min ⁻¹]
	0,02	0,55	2,63	2,99	P [kW]
	19	99	346	348	U _s [V]
	3,79	5,40	6,05	6,87	I _s [A]
100LP/4 230/400V, 50 Hz Δ	5,81	14,1	14,4	13,4	M [Nm]
	40	559	2550	2923	n [min ⁻¹]
	0,02	0,83	3,84	4,11	P [kW]
	16	97	341	342	U _s [V]
	4,39	7,62	8,57	9,08	I _s [A]
100AP/4 230/400V, 50 Hz Δ	7,44	19,9	19,6	19,3	M [Nm]
	50	549	2547	2909	n [min ⁻¹]
	0,04	1,14	5,24	5,88	P [kW]
	15	95	345	346	U _s [V]
	6,00	10,7	11,4	12,7	I _s [A]
112MP/4 230/400V, 50 Hz Δ	11,5	25,2	25,8	22,5	M [Nm]
	59	542	2520	2893	n [min ⁻¹]
	0,07	1,43	6,81	6,83	P [kW]
	16	97	339	341	U _s [V]
	7,73	13,0	15,0	15,0	I _s [A]
132SP/4 230/400V, 50 Hz Δ	17,6	34,5	33,0	29,3	M [Nm]
	69	565	2560	2940	n [min ⁻¹]
	0,13	2,04	8,84	9,01	P [kW]
	16	96	339	340	U _s [V]
	12,1	18,9	19,9	20,0	I _s [A]

Motortyp Spänning Kopplingstyp (Y/Δ)	3	20	87	100	f _s [Hz]
132MP/4 230/400V, 50 Hz Δ	27,7	47,0	45,2	40,5	M [Nm]
	61	559	2550	2926	n [min ⁻¹]
	0,18	2,75	12,1	12,4	P [kW]
	16	95	336	335	U _s [V]
	17,5	25,6	26,8	27,2	I _s [A]
160SP/4 230/400V, 50 Hz Δ	25,8	54,5	51,9	45,0	M [Nm]
	66	570	2582	2962	n [min ⁻¹]
	0,18	3,25	14,0	14,0	P [kW]
	14	93	339	340	U _s [V]
	17,5	27,7	30,1	30,2	I _s [A]
160MP/4 230/400V, 50 Hz Δ	40,3	68,8	61,0	-	M [Nm]
	69	568	2567	-	n [min ⁻¹]
	0,29	4,09	16,4	-	P [kW]
	16	95	332	-	U _s [V]
	23,1	34,0	34,7	-	I _s [A]
160LP/4 230/400V, 50 Hz Δ	52,7	88,1	82,2	71,4	M [Nm]
	70	571	2566	2949	n [min ⁻¹]
	0,39	5,26	22,1	22,1	P [kW]
	16	94	331	332	U _s [V]
	30,1	43,6	46,9	46,7	I _s [A]
180MP/4 230/400V, 50 Hz Δ	79,5	120	98,0	84,4	M [Nm]
	76	580	2584	2969	n [min ⁻¹]
	0,63	7,26	26,5	26,3	P [kW]
	16	95	328	329	U _s [V]
	44,6	61,1	58,1	57,4	I _s [A]
180LP/4 230/400V, 50 Hz Δ	82,8	141	116	95,3	M [Nm]
	68	577	2585	2972	n [min ⁻¹]
	0,59	8,51	31,4	29,7	P [kW]
	14	93	333	334	U _s [V]
	50,9	70,1	67,8	64,0	I _s [A]

Motortyp Spänning Kopplingstyp (Y/Δ)	3	20	87	100	f _s [Hz]
225RP/4 230/400V, 50 Hz Δ	138	193	178	150	M [Nm]
	76	585	2586	2973	n [min ⁻¹]
	1,09	11,8	48,2	46,7	P [kW]
	15	95	330	332	U _s [V]
	75,6	95,4	104	100	I _s [A]
225SP/4 230/400V, 50 Hz Δ	162	237	155	135	M [Nm]
	76	583	2595	2981	n [min ⁻¹]
	1,29	14,40	42,1	42,2	P [kW]
	15	94	320	322	U _s [V]
	87,6	119	95	95,4	I _s [A]
225MP/4 230/400V, 50 Hz Δ	193	266	210	181	M [Nm]
	77	584	2591	2978	n [min ⁻¹]
	1,56	16,3	57	56,4	P [kW]
	15	94	317	317	U _s [V]
	105	132	125	125	I _s [A]
250WP/4 230/400V, 50 Hz Δ	234	321	282	-	M [Nm]
	76	585	2589	-	n [min ⁻¹]
	1,86	19,6	76	-	P [kW]
	14	93	316	-	U _s [V]
	131	158	167	-	I _s [A]

2.2 Motorer med extern fläkt

Information

Interpolering

Linjär interpolering av data mellan intilliggande frekvenser är tillåten.

Förklaringen nedan gäller alla tabeller som finns i detta kapitel.

Förklaring			
f_s [Hz]	Statorfrekvens i hertz	M [Nm]	Vridmoment i newtonmeter
P [kW]	Motoreffekt i kilowatt	U_s [V]	Motorspänning i volt
M [%]	Vridmoment i % av nominellt moment	I_s [A]	Motorström i ampere
n [min⁻¹]	Varvtal Varvtal i 1/min		

2.2.1 IE1- och IE2-motorer med extern fläkt, 50 Hz-nominell punkt, kategori 3D

Motortyp	Koppling, se 1.7													
	Frekvensomriktareffekt och märkström													
	Motoreffekt i [kW] vid 50 Hz (övre värde) och 100 Hz (undre värde)													
			3	10	20	30	40	50	60	70	80	90	100	f _s [Hz]
63S/4	0,55 kW	0,11	0,8	0,8	0,8	0,8	0,8	0,8	0,8	0,8	0,7	0,6	0,4	M [Nm]
	1,6 A		94	94	94	94	94	94	92	90	82	66	50	M [%]
		0,09	10	150	375	690	1.010	1.320	1.381	1.441	1.641	1.840	1.932	n [min ⁻¹]
63L/4	0,55 kW	0,17	1,3	1,3	1,3	1,3	1,3	1,3	1,2	1,2	1,1	0,9	0,8	M [Nm]
	1,6 A		96	96	96	96	96	96	93	91	83	73	61	M [%]
		0,18	0	142	419	696	990	1.282	1.458	1.633	1.787	1.941	2.151	n [min ⁻¹]
71S/4	0,55 kW	0,23	1,7	1,7	1,7	1,7	1,7	1,6	1,5	1,4	1,2	1,1	0,9	M [Nm]
	1,6 A		100	100	100	100	100	92	87	81	72	61	53	M [%]
		0,23	10	150	437	733	1.032	1.364	1.537	1.710	1.939	2.168	2.388	n [min ⁻¹]
71L/4	0,55 kW	0,33	2,4	2,4	2,4	2,4	2,4	2,4	2,2	1,9	1,6	1,4	1,3	M [Nm]
	1,6 A		92	92	92	92	92	92	83	73	62	55	48	M [%]
		0,33	0	128	427	734	1.042	1.339	1.594	1.843	2.092	2.326	2.490	n [min ⁻¹]
80S/4	0,55 kW	0,48	3,5	3,5	3,5	3,5	3,5	3,5	3,2	2,7	2,3	2,0	1,6	M [Nm]
	1,6 A		91	91	91	91	91	91	82	71	59	52	42	M [%]
		0,43	30	150	463	765	1.061	1.314	1.604	1.837	2.073	2.296	2.529	n [min ⁻¹]
80L/4	0,75 kW	0,67	4,7	4,7	4,7	4,7	4,7	4,7	4,4	3,8	3,2	2,8	2,3	M [Nm]
	2,2 A		90	90	90	90	90	90	85	73	62	54	45	M [%]
		0,63	26	166	471	769	1.091	1.377	1.614	1.864	2.108	2.348	2.564	n [min ⁻¹]
90S/4	1,1 kW	1,01	7,0	7,0	7,0	7,0	7,0	7,0	6,4	5,6	5,1	4,3	3,9	M [Nm]
	3,0 A		92	92	92	92	92	92	84	73	68	57	51	M [%]
		1,06	10	207	503	800	1.032	1.379	1.626	1.875	2.096	2.372	2.606	n [min ⁻¹]
90L/4	1,5 kW	1,31	9,0	9,0	9,0	9,0	9,0	9,0	8,3	7,2	6,5	5,6	4,9	M [Nm]
	3,7 A		87	87	87	87	87	87	80	70	63	54	47	M [%]
		1,37	0	196	495	790	1.091	1.388	1.654	1.909	2.173	2.437	2.695	n [min ⁻¹]
100L/4	2,2 kW	1,92	13,1	13,1	13,1	13,1	13,1	13,1	12,2	10,8	9,9	8,3	7,4	M [Nm]
	5,5 A		91	91	91	91	91	91	84	75	69	58	51	M [%]
		2,17	0	207	488	805	1.106	1.408	1.715	2.010	2.234	2.523	2.807	n [min ⁻¹]
100LA/4 T140°C	3 kW	2,68	20,3	20,3	20,3	20,3	20,3	18,2	16,1	13,9	12,1	10,1	9,0	M [Nm]
	7,0 A		100	100	100	100	100	90	79	69	59	50	44	M [%]
		2,59	11	172	488	804	1.105	1.406	1.673	1.940	2.214	2.488	2.753	n [min ⁻¹]
112M/4	4 kW	3,57	26,4	26,4	26,4	26,4	26,4	24,0	21,2	18,6	16,0	13,8	12,1	M [Nm]
	9,5 A		100	100	100	100	100	91	80	70	61	52	46	M [%]
		3,53	2	224	402	827	1.123	1.418	1.691	1.967	2.242	2.519	2.793	n [min ⁻¹]
132S/4	5,5 kW	4,88	35,2	36,4	36,4	36,4	35,8	32,3	28,3	23,4	19,5	17,3	14,2	M [Nm]
	12,5 A		97	100	100	100	98	89	78	64	54	47	39	M [%]
		4,28	26	250	551	851	1.153	1.444	1.725	2.010	2.299	2.585	2.876	n [min ⁻¹]
132M/4	7,5 kW	6,83	47,0	49,6	49,6	49,6	49,6	45,2	38,6	31,3	27,1	23,1	20,0	M [Nm]
	16,0 A		95	100	100	100	100	91	78	63	55	47	40	M [%]
		6,03	27	249	551	851	1.151	1.442	1.727	2.011	2.302	2.585	2.875	n [min ⁻¹]
132MA/4 T140°C	11 kW	8,19	57,2	60,8	60,8	60,8	60,8	54,5	46,8	38,8	32,9	28,9	25,1	M [Nm]
	24,0 A		94	100	100	100	100	90	77	64	54	48	41	M [%]
		7,52	18	238	539	840	1.140	1.435	1.720	2.008	2.298	2.580	2.866	n [min ⁻¹]

2.2.2 IE1- och IE2-motorer med extern fläkt, 87 Hz-nominell punkt, kategori 3D

Motortyp	Koppling, se 1.7													
	Frekvensomriktareffekt och märkström													
	Motoreffekt i [kW] vid 50 Hz (övre värde) och 100 Hz (undre värde)													
			3	10	20	30	40	50	60	70	80	90	100	f _s [Hz]
63S/4	0,55 kW	0,12	0,9	0,9	0,9	0,9	0,9	0,9	0,9	0,9	0,8	0,8	0,8	M [Nm]
	1,6 A	0,20	100	100	100	100	100	100	100	100	96	92	90	M [%]
		0,22	20	152	369	688	1.007	1.310	1.612	1.914	2.213	2.419	2.763	n [min ⁻¹]
63L/4	0,55 kW	0,18	1,3	1,3	1,3	1,3	1,3	1,3	1,3	1,3	1,3	1,2	1,2	M [Nm]
	1,6 A	0,30	100	100	100	100	100	100	100	100	96	92	90	M [%]
		0,33	20	175	407	715	1.002	1.306	1.610	1.909	2.207	2.415	2.713	n [min ⁻¹]
71S/4	0,55 kW	0,25	1,7	1,7	1,7	1,7	1,7	1,7	1,7	1,7	1,7	1,6	1,6	M [Nm]
	1,6 A	0,41	100	100	100	100	100	100	100	100	97	92	92	M [%]
		0,47	100	146	442	734	1.031	1.364	1.663	1.962	2.260	2.460	2.818	n [min ⁻¹]
71L/4	0,75 kW	0,35	2,5	2,5	2,5	2,5	2,5	2,5	2,5	2,5	2,5	2,4	2,3	M [Nm]
	2,2 A	0,61	95	95	95	95	95	95	95	95	95	92	90	M [%]
		0,69	0	188	488	782	1.077	1.350	1.633	1.941	2.245	2.457	2.797	n [min ⁻¹]
80S/4	1,1 kW	0,54	3,8	3,8	3,8	3,8	3,8	3,8	3,8	3,8	3,8	3,6	3,5	M [Nm]
	3,0 A	0,93	99	99	99	99	99	99	99	99	99	94	92	M [%]
		1,03	0	164	440	757	1.052	1.351	1.638	1.947	2.237	2.457	2.814	n [min ⁻¹]
80L/4	1,5 kW	0,79	5,5	5,5	5,5	5,5	5,5	5,5	5,5	5,5	5,5	5,3	5,0	M [Nm]
	3,7 A	1,36	106	106	106	106	106	106	106	106	106	102	95	M [%]
		1,46	0	207	493	792	1.086	1.377	1.668	1.970	2.256	2.439	2.813	n [min ⁻¹]
90S/4	2,2 kW	1,07	7,4	7,4	7,4	7,4	7,4	7,4	7,4	7,4	7,4	7,0	6,8	M [Nm]
	5,5 A	1,83	98	98	98	98	98	98	98	98	98	92	90	M [%]
		2,03	0	192	482	778	1.070	1.370	1.675	1.978	2.270	2.489	2.833	n [min ⁻¹]
90L/4	3 kW	1,42	9,8	9,8	9,8	9,8	9,8	9,8	9,8	9,8	9,8	9,1	8,6	M [Nm]
	7,0 A	2,38	95	95	95	95	95	95	95	95	95	88	83	M [%]
		2,56	73	179	487	789	1.085	1.387	1.684	1.988	2.284	2.497	2.863	n [min ⁻¹]
100L/4	4 kW	1,99	13,5	13,5	13,5	13,5	13,5	13,5	13,5	13,5	13,5	12,8	12,3	M [Nm]
	9,5 A	3,37	94	94	94	94	94	94	94	94	94	89	86	M [%]
		3,73	0	207	520	809	1.106	1.409	1.709	2.008	2.307	2.518	2.887	n [min ⁻¹]
100LA/4 T140°C	5,5 kW	3,02	20,3	20,3	20,3	20,3	20,3	20,3	20,3	20,3	19,3	18,5	17,3	M [Nm]
	12,5 A	4,87	100	100	100	100	100	100	100	100	95	91	85	M [%]
		5,21	51	211	516	820	1.120	1.419	1.718	2.016	2.263	2.510	2.877	n [min ⁻¹]
112M/4	7,5 kW	3,92	21,1	26,4	26,4	26,4	26,4	26,4	26,4	26,4	26,3	26,1	21,6	M [Nm]
	16,0 A	6,87	80	100	100	100	100	100	100	100	100	99	82	M [%]
		6,54	15	213	518	820	1.119	1.419	1.719	2.016	2.312	2.517	2.896	n [min ⁻¹]
132S/4	11 kW	5,52	33,5	36,4	36,4	36,4	36,4	36,4	33,8	31,7	28,7	25,3	20,5	M [Nm]
	24,0 A	6,79	92	100	100	100	100	100	93	87	79	70	56	M [%]
		6,27	15	240	545	848	1.150	1.450	1.755	2.057	2.357	2.566	2.921	n [min ⁻¹]
132M/4	15 kW	7,40	46,9	49,6	49,6	49,6	49,6	48,7	47,0	45,3	41,6	39,0	33,8	M [Nm]
	31,0 A	10,47	95	100	100	100	100	98	95	91	84	79	68	M [%]
		10,43	19	244	547	849	1.151	1.452	1.757	2.054	2.356	2.562	2.944	n [min ⁻¹]
132MA/4 T140°C	18 kW	9,01	51,9	60,8	60,8	60,8	59,7	59,6	56,4	53,9	50,4	45,6	42,6	M [Nm]
	38,0 A	12,20	85	100	100	100	98	98	93	89	83	75	70	M [%]
		13,09	17	234	540	840	1.143	1.443	1.746	2.049	2.349	2.556	2.934	n [min ⁻¹]

2.2.3 IE3- motorer med extern fläkt

2.2.3.1 IE3-motorer med extern fläkt 50 Hz-nominell punkt för kategori 3D

Motortyp Spänning Kopplingstyp (Y/Δ)	3	20	50	70	100	f _s [Hz]
63SP/4 230/400V, 50 Hz Y	0,86	0,85	0,86	0,68	0,39	M [Nm]
	6	444	1251	1583	2184	n [min ⁻¹]
	0	0,04	0,11	0,11	0,09	P [kW]
	88	186	348	348	348	U _s [V]
	0,54	0,43	0,44	0,48	0,47	I _s [A]
63LP/4 230/400V, 50 Hz Y	1,25	1,24	1,24	1,07	0,62	M [Nm]
	2	466	1302	1679	2372	n [min ⁻¹]
	0	0,06	0,17	0,19	0,15	P [kW]
	64	179	348	348	347	U _s [V]
	0,65	0,59	0,60	0,67	0,63	I _s [A]
71SP/4 230/400V, 50 Hz Y	1,69	1,69	1,69	1,60	0,98	M [Nm]
	10	509	1369	1789	2550	n [min ⁻¹]
	0,0	0,09	0,24	0,30	0,26	P [kW]
	50	175	348	349	349	U _s [V]
	0,71	0,72	0,74	0,91	0,87	I _s [A]
71LP/4 230/400V, 50 Hz Y	2,52	2,52	2,52	2,05	1,32	M [Nm]
	12	490	1341	1794	2547	n [min ⁻¹]
	0	0,13	0,35	0,39	0,35	P [kW]
	52	174	350	348	347	U _s [V]
	0,93	0,94	0,99	1,12	1,08	I _s [A]
80SP/4 230/400V, 50 Hz Y	3,71	3,70	3,71	2,86	1,69	M [Nm]
	8	503	1355	1833	2572	n [min ⁻¹]
	0	0,19	0,53	0,55	0,46	P [kW]
	46	174	347	347	347	U _s [V]
	1,34	1,41	1,54	1,65	1,60	I _s [A]
80LP/4 230/400V, 50 Hz Y	5,06	5,07	5,07	3,81	2,30	M [Nm]
	14	513	1365	1869	2647	n [min ⁻¹]
	0	0,27	0,72	0,75	0,64	P [kW]
	41	169	342	342	342	U _s [V]
	1,76	1,80	1,94	2,05	1,96	I _s [A]

Motortyp Spänning Kopplingstyp (Y/Δ)	3	20	50	70	100	f _s [Hz]
90SP/4 230/400V, 50 Hz Y	7,33	7,35	7,35	6,17	3,93	M [Nm]
	17	534	1404	1908	2723	n [min ⁻¹]
	0	0,41	1,08	1,23	1,12	P [kW]
	39	169	346	347	348	U _s [V]
	2,49	2,43	2,62	3,05	2,93	I _s [A]
90LP/4 230/400V, 50 Hz Y	10,1	10,1	10,2	8,14	4,94	M [Nm]
	14	515	1373	1860	2646	n [min ⁻¹]
	0	0,55	1,46	1,59	1,37	P [kW]
	40	167	346	348	349	U _s [V]
	3,27	3,24	3,54	4,06	3,90	I _s [A]
100LP/4 230/400V, 50 Hz Y	14,3	14,3	14,3	11,6	7,22	M [Nm]
	47	563	1444	1999	2854	n [min ⁻¹]
	0,07	0,85	2,17	2,43	2,16	P [kW]
	38	168	343	349	350	U _s [V]
	4,63	4,55	4,97	5,58	5,32	I _s [A]
100AP/4 230/400V, 50 Hz Y	19,6	19,6	19,6	15,2	8,99	M [Nm]
	36	556	1431	1977	2821	n [min ⁻¹]
	0,07	1,14	2,94	3,15	2,66	P [kW]
	41	170	343	345	345	U _s [V]
	6,48	6,22	6,83	7,50	7,06	I _s [A]
112MP/4 230/400V, 50 Hz Y	26,6	26,5	26,6	19,0	12,3	M [Nm]
	28	542	1407	1958	2794	n [min ⁻¹]
	0,08	1,51	3,91	3,89	3,59	P [kW]
	37	169	343	343	342	U _s [V]
	8,04	8,02	8,96	9,01	8,65	I _s [A]
132SP/4 230/400V, 50 Hz Y	35,9	35,9	33,7	23,6	15,1	M [Nm]
	54	565	1451	2029	2899	n [min ⁻¹]
	0,20	2,12	5,12	5,02	4,57	P [kW]
	33	166	342	342	342	U _s [V]
	11,3	11,3	11,5	11,1	10,4	I _s [A]

Motortyp Spänning Kopplingstyp (Y/Δ)	3	20	50	70	100	f _s [Hz]
132MP/4 230/400V, 50 Hz Y	49,2	49,2	49,1	32,8	20,2	M [Nm]
	42	562	1449	2026	2893	n [min ⁻¹]
	0,22	2,89	7,46	6,95	6,13	P [kW]
	33	166	344	345	345	U _s [V]
	15,6	15,5	16,5	15,4	14,5	I _s [A]
160SP/4 230/400V, 50 Hz Y	45,1	59,8	54,5	37,1	23,4	M [Nm]
	24	571	1468	2052	2931	n [min ⁻¹]
	0,11	3,58	8,38	7,96	7,18	P [kW]
	27	161	343	345	346	U _s [V]
	19,6	17,5	17,8	17,0	16,2	I _s [A]
160MP/4 230/400V, 50 Hz Y	49,9	71,8	69,1	48,0	30,6	M [Nm]
	4	564	1457	2039	2917	n [min ⁻¹]
	0,02	4,24	10,5	10,2	9,34	P [kW]
	27	162	340	343	344	U _s [V]
	24,0	23,6	22,5	21,8	20,7	I _s [A]
160LP/4 230/400V, 50 Hz Y	74,9	98,7	91,3	64,4	42,0	M [Nm]
	13	571	1461	2042	2918	n [min ⁻¹]
	0,10	5,90	14,0	13,8	12,8	P [kW]
	26	160	341	342	343	U _s [V]
	31,7	27,9	29,4	28,6	27,5	I _s [A]
180MP/4 230/400V, 50 Hz Y	119	120	111	77,5	47,1	M [Nm]
	72	586	1478	2070	2958	n [min ⁻¹]
	0,90	7,39	17,1	16,8	14,6	P [kW]
	30	164	343	343	343	U _s [V]
	36,5	36,3	37,1	35,9	33,2	I _s [A]
180LP/4 230/400V, 50 Hz Y	109	142	133	89,6	53,1	M [Nm]
	27	575	1468	2054	2948	n [min ⁻¹]
	0,31	8,58	20,4	19,3	16,4	P [kW]
	25	162	340	339	340	U _s [V]
	49,0	41,9	43,7	42,1	36,8	I _s [A]

Motortyp Spänning Kopplingstyp (Y/Δ)	3	20	50	70	100	f _s [Hz]
225RP/4 230/400V, 50 Hz Y	193	193	193	133	81	M [Nm]
	74	585	1476	2067	2950	n [min ⁻¹]
	1,50	11,8	29,8	28,9	25	P [kW]
	29	164	332	331	333	U _s [V]
	58,6	55	63,8	63	58,6	I _s [A]
225SP/4 230/400V, 50 Hz Y	238	238	225	158	92	M [Nm]
	74	584	1476	2065	2957	n [min ⁻¹]
	1,84	14,6	34,8	34,3	28,6	P [kW]
	30	165	337	338	338	U _s [V]
	68,3	68,1	73,6	72,7	62,9	I _s [A]
225MP/4 230/400V, 50 Hz Y	289	289	259	182	115,0	M [Nm]
	72	585	1477	2066	2950	n [min ⁻¹]
	2,18	17,7	40,1	39,3	35,5	P [kW]
	29	164	325	327	328	U _s [V]
	89,1	86,6	86,3	85,5	81,5	I _s [A]
250WP/4 230/400V, 50 Hz Y	319	354	314	214	-	M [Nm]
	62	584	1477	2068	-	n [min ⁻¹]
	2	21	48	46	-	P [kW]
	25	159	329	327	-	U _s [V]
	111	100	103	99	-	I _s [A]

2.2.3.2 IE3-motorer med extern fläkt 87 Hz-nominell punkt för kategori 3D

Motortyp Spänning Kopplingstyp (Y/Δ)	3	20	87	100	f _s [Hz]
63SP/4 230/400V, 50 Hz Δ	0,86	0,85	0,86	0,86	M [Nm]
	6	444	2390	2686	n [min ⁻¹]
	0	0,04	0,21	0,24	P [kW]
	51	108	348	349	U _s [V]
	0,94	0,74	0,76	0,78	I _s [A]
63LP/4 230/400V, 50 Hz Δ	1,25	1,24	1,25	1,24	M [Nm]
	2	466	2428	2735	n [min ⁻¹]
	0	0,06	0,32	0,35	P [kW]
	37	103	349	349	U _s [V]
	1,12	1,03	1,04	1,08	I _s [A]
71SP/4 230/400V, 50 Hz Δ	1,69	1,69	1,69	1,69	M [Nm]
	10	509	2483	2822	n [min ⁻¹]
	0	0,09	0,44	0,50	P [kW]
	29	101	350	349	U _s [V]
	1,22	1,25	1,27	1,34	I _s [A]
71LP/4 230/400V, 50 Hz Δ	2,52	2,52	2,51	2,50	M [Nm]
	12	490	2457	2787	n [min ⁻¹]
	0	0,13	0,65	0,73	P [kW]
	30	101	348	347	U _s [V]
	1,60	1,63	1,69	1,83	I _s [A]
80SP/4 230/400V, 50 Hz Δ	3,71	3,70	3,71	3,62	M [Nm]
	8	503	2477	2814	n [min ⁻¹]
	0	0,19	0,96	1,07	P [kW]
	26	100	346	346	U _s [V]
	2,33	2,44	2,50	2,73	I _s [A]
80LP/4 230/400V, 50 Hz Δ	5,06	5,07	5,07	4,57	M [Nm]
	14	513	2479	2836	n [min ⁻¹]
	0	0,27	1,32	1,36	P [kW]
	24	97	341	340	U _s [V]
	3,05	3,12	3,33	3,38	I _s [A]

Motortyp Spänning Kopplingstyp (Y/Δ)	3	20	87	100	f_s [Hz]
90SP/4 230/400V, 50 Hz Δ	7,33	7,35	7,35	7,30	M [Nm]
	17	534	2511	2864	n [min ⁻¹]
	0	0,41	1,93	2,19	P [kW]
	22	97	345	346	U _s [V]
	4,31	4,21	4,51	4,95	I _s [A]
90LP/4 230/400V, 50 Hz Δ	10,1	10,1	10,1	9,8	M [Nm]
	14	515	2481	2829	n [min ⁻¹]
	0,01	0,55	2,63	2,92	P [kW]
	23	96	342	347	U _s [V]
	5,66	5,60	6,10	6,61	I _s [A]
100LP/4 230/400V, 50 Hz Δ	14,3	14,3	14,3	13,3	M [Nm]
	47	563	2556	2929	n [min ⁻¹]
	0,07	0,85	3,84	4,08	P [kW]
	22	97	345	347	U _s [V]
	8,01	7,88	8,49	8,86	I _s [A]
100AP/4 230/400V, 50 Hz Δ	19,6	19,6	18,4	16,0	M [Nm]
	36	556	2546	2927	n [min ⁻¹]
	0,07	1,14	4,90	4,90	P [kW]
	24	98	341	343	U _s [V]
	11,2	10,8	11,2	10,9	I _s [A]
112MP/4 230/400V, 50 Hz Δ	26,6	26,5	25,1	21,7	M [Nm]
	28	542	2522	2898	n [min ⁻¹]
	0,08	1,51	6,64	6,58	P [kW]
	21	98	338	339	U _s [V]
	13,9	13,9	14,7	14,4	I _s [A]
132SP/4 230/400V, 50 Hz Δ	35,9	35,9	27,8	24,2	M [Nm]
	54	565	2569	2952	n [min ⁻¹]
	0,20	2,12	7,47	7,47	P [kW]
	19	96	338	338	U _s [V]
	19,5	19,6	17,2	16,7	I _s [A]

Motortyp Spänning Kopplingstyp (Y/Δ)	3	20	87	100	f _s [Hz]
132MP/4 230/400V, 50 Hz Δ	49,2	49,2	37,3	32,5	M [Nm]
	42	562	2577	2958	n [min ⁻¹]
	0,22	2,89	10,1	10,1	P [kW]
	19	96	341	339	U _s [V]
	27,1	26,9	23,0	22,5	I _s [A]
160SP/4 230/400V, 50 Hz Δ	45,1	59,8	43,0	37,0	M [Nm]
	24	571	2586	2972	n [min ⁻¹]
	0,11	3,58	11,6	11,5	P [kW]
	15	93	340	340	U _s [V]
	33,9	30,3	25,4	24,8	I _s [A]
160MP/4 230/400V, 50 Hz Δ	49,9	71,8	50,5	43,9	M [Nm]
	4	564	2584	2968	n [min ⁻¹]
	0,02	4,24	13,7	13,6	P [kW]
	15	94	336	337	U _s [V]
	41,5	40,8	29,7	29,0	I _s [A]
160LP/4 230/400V, 50 Hz Δ	74,9	98,7	78,4	67,9	M [Nm]
	13	571	2581	2964	n [min ⁻¹]
	0,10	5,90	21,2	21,1	P [kW]
	15	92	340	341	U _s [V]
	54,9	48,4	43,8	43,0	I _s [A]
180MP/4 230/400V, 50 Hz Δ	119,5	120	86,4	72,5	M [Nm]
	72	586	2599	2988	n [min ⁻¹]
	0,90	7,39	23,5	22,7	P [kW]
	17	95	338	339	U _s [V]
	63,3	62,9	53,1	50,3	I _s [A]
180LP/4 230/400V, 50 Hz Δ	109,5	142	95	78,6	M [Nm]
	27	575	2588	2985	n [min ⁻¹]
	0,31	8,58	25,8	24,6	P [kW]
	15	93	335	336	U _s [V]
	85,0	72,5	56,9	53,1	I _s [A]

Motortyp Spänning Kopplingstyp (Y/Δ)	3	20	87	100	f _s [Hz]
225RP/4 230/400V, 50 Hz Δ	193	193	167	140	M [Nm]
	74	585	2588	2976	n [min ⁻¹]
	1,49	11,8	45,4	43,8	P [kW]
	17	94	323	326	U _s [V]
	101,5	95,3	98,6	94,7	I _s [A]
225SP/4 230/400V, 50 Hz Δ	238	238	175	145	M [Nm]
	74	584	2592	2980	n [min ⁻¹]
	1,84	14,6	47,6	45,3	P [kW]
	17	95	331	333	U _s [V]
	118,3	118,0	102,1	95,3	I _s [A]
225MP/4 230/400V, 50 Hz Δ	289	289	202	174	M [Nm]
	72	585	2592	2979	n [min ⁻¹]
	2,18	17,7	54,9	54,2	P [kW]
	17	95	318	320	U _s [V]
	154,4	150,0	120,5	117,5	I _s [A]
250WP/4 230/400V, 50 Hz Δ	320	354	241	-	M [Nm]
	62	584	2593	-	n [min ⁻¹]
	2	21	65	-	P [kW]
	14	92	324	-	U _s [V]
	192	173	141	-	I _s [A]

3 Bilaga

Förkortningar

2D	Kategori 2D		
3D	Kategori 3D (icke ledande damm)		
ATEX	AT mosphères EX plosible	IE1	Verkningsgrad enligt IE1
DIN	Tysk industristandard	IE2	Verkningsgrad enligt IE2
EN	Europeisk standard	IE3	Verkningsgrad enligt IE3
FO	Frekvensomriktare	U/F	Spännings-/frekvenskurva

Headquarters
Getriebebau NORD GmbH & Co. KG
Getriebebau-Nord-Str. 1
22941 Bargteheide, Deutschland
T: +49 45 32 / 289 0
F: +49 45 32 / 289 22 53
info@nord.com